

교재 : Basic 리딩1

-1권-



- 목 차 -

키즈1-A Baby Goes to Sleep
키즈1-A Boxer Dog Named Duke
키즈1-A Farm Puzzle
키즈1-A Fork, Spoon, Plate, and Carrot
키즈1-A Job on the Farm
키즈1-A Mirror at Dance School
키즈1-A Noise in the Night
키즈1-A One-Mile Race
키즈1-A Penny Collector
키즈1-A Popsicle House
키즈1-A Soft, Wet Frog
키즈1-A Water Fountain in the Park
키즈1-A Young Girl Knows How
키즈1-An Airplane in the Sky
키즈1-Birthday Cake and Candles
키즈1-Bright Stars in the Night Sky
키즈1-Comics in the Newspaper
키즈1-Fire Truck Saves House
키즈1-Grandma and Grandpa Are Nice
키즈1-He Builds a Snowman
키즈1-He Has NY Caps
키즈1-He Is a Chocolate Lover
키즈1-He Rides an Old Bicycle
키즈1-He Talks to Mom
키즈1-Her Doll Is Like Her

A Baby Goes to Sleep.

The baby crawls on the floor.

It stops.

Then it crawls some more.

Then it stops again.



Mama looks at the baby.

She picks up the baby.

She carries the baby to the crib.

She puts the baby in the crib.

She puts a blanket on the baby.

The baby falls asleep.

♣Vocabulary

crawl carry

키즈1-A Baby Goes to Sleep

Q1: A Baby Goes to Sleep./

해석:

Q2: The baby crawls on the floor./

해석:

Q3: It stops./

해석:

Q4: Then it crawls some more./

해석:

Q5: Then it stops again./

해석:

Q6: Mama looks at the baby./

해석:

Q7: She picks up the baby./

해석:

Q8: She carries the baby to the crib./

해석:

Q9: She puts the baby in the crib./

해석:

Q10: She puts a blanket on the baby./

해석:

Q11: The baby falls asleep./

해석:

키즈1-A Baby Goes to Sleep

Q1: 아기가 자러 가요	힌트: /a /baby /goes /sleep /to 영작:
Q2: 아기가 바닥 위를 기어 다녔어요.	힌트: /baby /crawls /floor /on /the /the 영작:
Q3: 아기가 멈추어요.	힌트: /it /stops 영작:
Q4: 그러고 나서 아기는 좀 더 기어 다니지요.	힌트: /crawls /it /more /some /then 영작:
Q5: 그리고 아이는 다시 멈추네요.	힌트: /again /it /stops /then 영작:
Q6: 엄마가 아기를 봅니다.	힌트: /at /baby /looks /mama /the 영작:
Q7: 그녀가 아기를 안아 올려요.	힌트: /baby /picks /she /the /up 영작:
Q8: 그녀는 유아침대로 아기를 데려갑니다.	힌트: /baby /carries /crib /she /the /the /to 영작:
Q9: 그녀는 아기를 유아침대에 눕혀요.	힌트: /baby /crib /in /puts /she /the /the 영작:
Q10: 그녀는 아기위에 담요를 덮어줘요.	힌트: /a /baby /blanket /on /puts /she /the 영작:
Q11: 아기는 잠이 듭니다.	힌트: /asleep /baby /falls /the 영작:

키즈1-A Baby Goes to Sleep

Q1: 아기가 자러 가요

영작:

Q2: 아기가 바닥 위를 기어 다녀요.

영작:

Q3: 아기가 멈추어요.

영작:

Q4: 그러고 나서 아기는 좀 더 기어 다니지요.

영작:

Q5: 그리고 아이는 다시 멈추네요.

영작:

Q6: 엄마가 아기를 봅니다.

영작:

Q7: 그녀가 아기를 안아 올려요.

영작:

Q8: 그녀는 유아침대로 아기를 데려갑니다.

영작:

Q9: 그녀는 아기를 유아침대에 눕혀요.

영작:

Q10: 그녀는 아기위에 담요를 덮어줘요.

영작:

Q11: 아기는 잠이 듭니다.

영작:

She has a dog.

Her dog is a boxer.

It is a male.

His name is Duke.

He is five years old.

He is brown all over.

He has a short tail.



He weighs about 50 pounds.

He snores when he sleeps.

She feeds him twice a day.

She feeds him breakfast.

She feeds him dinner.

♣Vocabulary

weigh snore feed

키즈1-A Boxer Dog Named Duke

Q1: A Boxer Named Duke./

해석:

Q2: She has a dog./

해석:

Q3: Her dog is a boxer./

해석:

Q4: It is a male./

해석:

Q5: His name is Duke./

해석:

Q6: He is five years old./

해석:

Q7: He is brown all over./

해석:

Q8: He has a short tail./

해석:

Q9: He weighs about 50 pounds./

해석:

Q10: He snores when he sleeps./

해석:

Q11: She feeds him twice a day./

해석:

Q12: She feeds him breakfast./

해석:

Q13: She feeds him dinner./

해석:

키즈1-A Boxer Dog Named Duke

Q1: 듀크라는 이름의 권투선수.	힌트: /a /boxer /duke /named 영작:
Q2: 그녀는 개가 있어요.	힌트: /a /dog /has /she 영작:
Q3: 그녀의 개는 권투 선수입니다.	힌트: /a /boxer /dog /her /is 영작:
Q4: 그것은 수컷이에요.	힌트: /a /is /it /male 영작:
Q5: 그의 이름은 듀크예요.	힌트: /duke /his /is /name 영작:
Q6: 그는 5살입니다.	힌트: /five /he /is /old /years 영작:
Q7: 그는 온통 갈색입니다.	힌트: /all /brown /he /is /over 영작:
Q8: 그는 꼬리가 짧아요.	힌트: /a /has /he /short /tail 영작:
Q9: 그는 무게가 대략 50파운드 나가요.	힌트: /50 /about /he /pounds /weighs 영작:
Q10: 그는 잠을 잘 때 코를 골아요.	힌트: /he /he /sleeps /snore /when 영작:
Q11: 그녀는 하루 두 번 그에게 먹이를 주죠.	힌트: /a /day /feeds /him /she /twice 영작:
Q12: 그녀는 그에게 아침을 줍니다.	힌트: /breakfast /feeds /him /she 영작:
Q13: 그녀는 그에게 저녁을 줍니다.	힌트: /dinner /feeds /him /she 영작:

키즈1-A Boxer Dog Named Duke

Q1: 듀크라는 이름의 권투선수.

영작:

Q2: 그녀는 개가 있어요.

영작:

Q3: 그녀의 개는 권투 선수입니다.

영작:

Q4: 그것은 수컷이에요.

영작:

Q5: 그의 이름은 듀크예요.

영작:

Q6: 그는 5살입니다.

영작:

Q7: 그는 온통 갈색입니다.

영작:

Q8: 그는 꼬리가 짧아요.

영작:

Q9: 그는 무게가 대략 50파운드 나가요.

영작:

Q10: 그는 잠을 잘 때 코를 골아요.

영작:

Q11: 그녀는 하루 두 번 그에게 먹이를 주죠.

영작:

Q12: 그녀는 그에게 아침을 줍니다.

영작:

Q13: 그녀는 그에게 저녁을 줍니다.

영작:

The puzzle has 200 pieces.

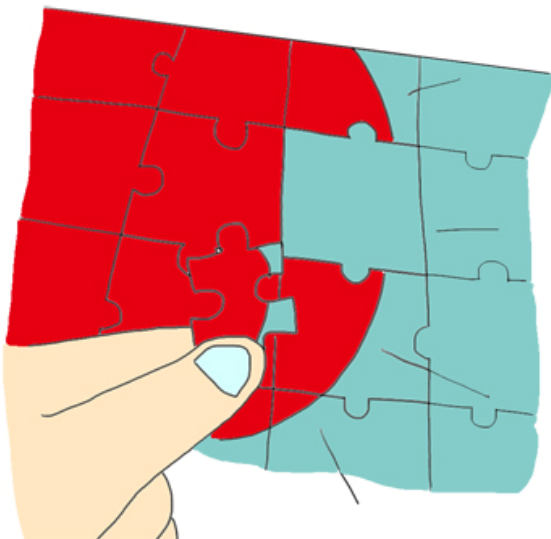
It is a puzzle of a farm.

There are animals on the farm.

There are buildings on the farm.

There are white clouds in a blue sky.

There is a bright sun.



He sees a yellow piece.

It is part of the sun.

He sees a blue piece.

It is part of the sky.

키즈1-A Farm Puzzle

Q1: A Farm Puzzle./

해석:

Q2: The puzzle has 200 pieces./

해석:

Q3: It is a puzzle of a farm./

해석:

Q4: There are animals on the farm./

해석:

Q5: There are buildings on the farm./

해석:

Q6: There are white clouds in a blue sky./

해석:

Q7: There is a bright sun./

해석:

Q8: He sees a yellow piece./

해석:

Q9: It is part of the sun./

해석:

Q10: He sees a blue piece./

해석:

Q11: It is part of the sky./

해석:

키즈1-A Farm Puzzle

Q1: 농장 퍼즐.	힌트: /a /farm /puzzle 영작:
Q2: 퍼즐이 200조각이 있습니다.	힌트: /200 /has /pieces /puzzle /the 영작:
Q3: 그것은 농장 퍼즐이에요.	힌트: /a /a /farm /is /it /of /puzzle 영작:
Q4: 농장에는 동물들이 있어요.	힌트: /animals /are /farm /on /the /there 영작:
Q5: 농장에는 건물들이 있습니다.	힌트: /are /buildings /farm /on /the /there 영작:
Q6: 파란 하늘에는 흰구름이 있고요.	힌트: /a /are /blue /clouds /in /sky /there /white 영작:
Q7: 눈부신 태양이 있습니다.	힌트: /a /bright /is /sun /there 영작:
Q8: 그는 노란 조각을 봅니다.	힌트: /a /he /piece /sees /yellow 영작:
Q9: 그것은 태양의 부분입니다.	힌트: /is /it /of /part /sun /the 영작:
Q10: 그는 파란 조각을 봅니다.	힌트: /a /blue /he /piece /sees 영작:
Q11: 그것은 하늘의 부분입니다.	힌트: /is /it /of /part /sky /the 영작:

키즈1-A Farm Puzzle

Q1: 농장 퍼즐.

영작:

Q2: 퍼즐이 200조각이 있습니다.

영작:

Q3: 그것은 농장 퍼즐이에요.

영작:

Q4: 농장에는 동물들이 있어요.

영작:

Q5: 농장에는 건물들이 있습니다.

영작:

Q6: 파란 하늘에는 흰구름이 있고요.

영작:

Q7: 눈부신 태양이 있습니다.

영작:

Q8: 그는 노란 조각을 봅니다.

영작:

Q9: 그것은 태양의 부분입니다.

영작:

Q10: 그는 파란 조각을 봅니다.

영작:

Q11: 그것은 하늘의 부분입니다.

영작:

He picks up his fork.

He picks up his spoon.

He hits the plate with his fork.

He hits the plate with his spoon.



His mom says Stop.

He stops.

His mom puts a carrot on the plate.

He looks at the carrot.

He picks up the spoon.

He hits the carrot with the spoon.

♣ Vocabulary

pick hit put

키즈1-A Fork, Spoon, Plate, and Carrot

Q1: A Fork, Spoon, Plate, and Carrot./

해석:

Q2: He picks up his fork./

해석:

Q3: He picks up his spoon./

해석:

Q4: He hits the plate with his fork./

해석:

Q5: He hits the plate with his spoon./

해석:

Q6: His mom says Stop./

해석:

Q7: He stops./

해석:

Q8: His mom puts a carrot on the plate./

해석:

Q9: He looks at the carrot./

해석:

Q10: He picks up the spoon./

해석:

Q11: He hits the carrot with the spoon./

해석:

키즈1-A Fork, Spoon, Plate, and Carrot

Q1: 포크, 숟가락, 접시와 당근.	힌트: /a /and /carrot /fork /plate /spoon 영작:
Q2: 그가 포크를 집어 들어요.	힌트: /fork /he /his /picks /up 영작:
Q3: 그는 스푼을 집어 들어요.	힌트: /he /his /picks /spoon /up 영작:
Q4: 그는 포크로 접시를 두드려요.	힌트: /fork /he /his /hits /plate /the /with 영작:
Q5: 그는 숟가락으로 접시를 두드려요.	힌트: /he /his /hits /plate /spoon /the /with 영작:
Q6: 그의 엄마가 그만해라고 말해요.	힌트: /his /mom /says /stop 영작:
Q7: 그가 멈추네요.	힌트: /he /stops 영작:
Q8: 그의 엄마는 접시에 당근을 놓아줘요.	힌트: /a /carrot /his /mom /on /plate /puts /the 영작:
Q9: 그는 당근을 쳐다봅니다.	힌트: /at /carrot /he /looks /the 영작:
Q10: 그는 숟가락을 집어 들죠.	힌트: /he /picks /spoon /the /up 영작:
Q11: 그는 숟가락으로 당근을 때려요.	힌트: /carrot /he /hits /spoon /the /the /with 영작:

키즈1-A Fork, Spoon, Plate, and Carrot

Q1: 포크, 숟가락, 접시와 당근.

영작:

Q2: 그가 포크를 집어 들어요.

영작:

Q3: 그는 스푼을 집어 들어요.

영작:

Q4: 그는 포크로 접시를 두드려요.

영작:

Q5: 그는 숟가락으로 접시를 두드려요.

영작:

Q6: 그의 엄마가 그만해라고 말해요.

영작:

Q7: 그가 멈추네요.

영작:

Q8: 그의 엄마는 접시에 당근을 놓아줘요.

영작:

Q9: 그는 당근을 쳐다봅니다.

영작:

Q10: 그는 숟가락을 집어 들죠.

영작:

Q11: 그는 숟가락으로 당근을 때려요.

영작:

Andy's uncle is a farmer.

Andy goes to the farm.

He milks the cow.

He feeds the pig.

It is always hungry.



He collects the eggs.

The chickens lay many eggs.

He finishes his three jobs.

He says goodbye to his uncle.

His uncle thanks him.

He gives Andy two dozen eggs.

키즈1-A Job on the Farm

Q1: A Job on the Farm./

해석:

Q2: Andy's uncle is a farmer./

해석:

Q3: Andy goes to the farm./

해석:

Q4: He milks the cow./

해석:

Q5: He feeds the pig./

해석:

Q6: It is always hungry./

해석:

Q7: He collects the eggs./

해석:

Q8: The chickens lay many eggs./

해석:

Q9: He finishes his three jobs./

해석:

Q10: He says goodbye to his uncle./

해석:

Q11: His uncle thanks him./

해석:

Q12: He gives Andy two dozen eggs./

해석:

키즈1-A Job on the Farm

Q1: 농장에서의 일.	힌트: /a /farm /job /on /the 영작:
Q2: 앤디의 삼촌은 농부입니다.	힌트: /a /andy's /farmer /is /uncle 영작:
Q3: 앤디가 농장에 갑니다.	힌트: /andy /farm /goes /the /to 영작:
Q4: 그는 소의 젖을 짜입니다.	힌트: /cow /he /milks /the 영작:
Q5: 그는 돼지에게 먹이를 주지요.	힌트: /feeds /he /pig /the 영작:
Q6: 그 녀석은 항상 배고프거든요.	힌트: /always /hungry /is /it 영작:
Q7: 그는 달걀을 모아요.	힌트: /collects /eggs /he /the 영작:
Q8: 닭들이 알을 많이 낳거든요.	힌트: /chickens /eggs /lay /many /the 영작:
Q9: 그가 3가지 일을 마칩니다.	힌트: /finishes /he /his /jobs /three 영작:
Q10: 그는 삼촌에게 작별 인사를 해요.	힌트: /goodbye /he /his /says /to /uncle 영작:
Q11: 그의 삼촌은 그에게 고마워 해요.	힌트: /him /his /thanks /uncle 영작:
Q12: 그는 앤디에게 달걀 2다스를 주지요.	힌트: /andy /dozen /eggs /gives /he /two 영작:

키즈1-A Job on the Farm

Q1: 농장에서의 일.

영작:

Q2: 앤디의 삼촌은 농부입니다.

영작:

Q3: 앤디가 농장에 갑니다.

영작:

Q4: 그는 소의 젖을 짜니다.

영작:

Q5: 그는 돼지에게 먹이를 주지요.

영작:

Q6: 그 녀석은 항상 배고프거든요.

영작:

Q7: 그는 달걀을 모아요.

영작:

Q8: 닭들이 알을 많이 낳거든요.

영작:

Q9: 그가 3가지 일을 마칩니다.

영작:

Q10: 그는 삼촌에게 작별 인사를 해요.

영작:

Q11: 그의 삼촌은 그에게 고마워 해요.

영작:

Q12: 그는 앤디에게 달걀 2다스를 주지요.

영작:

She goes to dance school.

She wears special shoes.

She stands in front of a mirror.

It is a big mirror.

It goes from one wall to the other.



She holds onto a bar.

She stretches her leg.

She stretches the other leg.

She points her toes.

She bends over.

She touches her toes.

♣Vocabulary

wear stand hold stretch bend

키즈1-A Mirror at Dance School

Q1: A Mirror at Dance School./

해석:

Q2: She goes to dance school./

해석:

Q3: She wears special shoes./

해석:

Q4: She stands in front of a mirror./

해석:

Q5: It is a big mirror./

해석:

Q6: It goes from one wall to the other./

해석:

Q7: She holds onto a bar./

해석:

Q8: She stretches her leg./

해석:

Q9: She stretches the other leg./

해석:

Q10: She points her toes./

해석:

Q11: She bends over./

해석:

Q12: She touches her toes./

해석:

키즈1-A Mirror at Dance School

Q1: 댄스 학교에 있는 거울.	힌트: /a /at /dance /mirror /school 영작:
Q2: 그녀는 댄스 학교에 갑니다.	힌트: /dance /goes /school /she /to 영작:
Q3: 그녀는 특별한 신발을 신어요.	힌트: /she /shoes /special /wears 영작:
Q4: 그녀는 거울 앞에 섭니다.	힌트: /a /front /in /mirror /of /she /stands 영작:
Q5: 커다란 거울이죠.	힌트: /a /big /is /it /mirror 영작:
Q6: 그것은 한벽 에서 다른 벽까지 이어져요.	힌트: /from /goes /it /one /other /the /to /wall 영작:
Q7: 그녀가 바에 매달려요.	힌트: /a /bar /holds /onto /she 영작:
Q8: 그녀는 다리를 쭉 뻗어요.	힌트: /her /leg /she /stretches 영작:
Q9: 그녀는 다른 다리도 뻗어요.	힌트: /leg /other /she /stretches /the 영작:
Q10: 그녀는 발가락을 뽀족하게 해요 .	힌트: /her /points /she /toes 영작:
Q11: 그녀는 구부립니다.	힌트: /bends /over /she 영작:
Q12: 그녀는 발 끝을 건드립니다.	힌트: /her /she /toes /touches 영작:

키즈1-A Mirror at Dance School

Q1: 댄스 학교에 있는 거울.

영작:

Q2: 그녀는 댄스 학교에 갑니다.

영작:

Q3: 그녀는 특별한 신발을 신어요.

영작:

Q4: 그녀는 거울 앞에 섭니다.

영작:

Q5: 커다란 거울이죠.

영작:

Q6: 그것은 한벽 에서 다른 벽까지 이어져요.

영작:

Q7: 그녀가 바에 매달려요.

영작:

Q8: 그녀는 다리를 쪽 뺏어요.

영작:

Q9: 그녀는 다른 다리도 뺏어요.

영작:

Q10: 그녀는 발가락을 뽀족하게 해요 .

영작:

Q11: 그녀는 구부립니다.

영작:

Q12: 그녀는 발 끝을 건드립니다.

영작:

She says her prayers.

She gets into bed.


She turns out the light.

She hears a noise.

She turns on the light.

She looks around her room.

Everything looks okay.



She turns out the light.


She hears the noise again.

She turns on the light.

She looks around.

She is scared.

She calls her dad.



키즈1-A Noise in the Night

Q1: A Noise in the Night./

해석:

Q2: She says her prayers./

해석:

Q3: She gets into bed./

해석:

Q4: She turns out the light./

해석:

Q5: She hears a noise./

해석:

Q6: She turns on the light./

해석:

Q7: She looks around her room./

해석:

Q8: Everything looks okay./

해석:

Q9: She turns out the light./

해석:

Q10: She hears the noise again./

해석:

Q11: She turns on the light./

해석:

Q12: She looks around./

해석:

Q13: She is scared./

해석:

Q14: She calls her dad./

해석:

키즈1-A Noise in the Night

Q1: 밤에 나는 소음.	힌트: /a /in /night /noise /the 영작:
Q2: 그녀는 기도를 해요.	힌트: /her /prayers /says /she 영작:
Q3: 그녀는 잠자리에 들어요.	힌트: /bed /gets /into /she 영작:
Q4: 그녀는 전등을 꺼요.	힌트: /light /out /she /the /turns 영작:
Q5: 그녀는 소음이 들려요.	힌트: /a /hears /noise /she 영작:
Q6: 그녀가 전등을 켵니다.	힌트: /light /on /she /the /turns 영작:
Q7: 그녀는 방 주위를 둘러봅니다.	힌트: /around /her /looks /room /she 영작:
Q8: 모든 것이 괜찮아 보여요.	힌트: /everything /looks /okay 영작:
Q9: 그녀는 전등을 끕니다.	힌트: /light /out /she /the /turns 영작:
Q10: 그녀는 다시 소음이 들려요.	힌트: /again /hears /noise /she /the 영작:
Q11: 그녀가 전등을 켵니다.	힌트: /light /on /she /the /turns 영작:
Q12: 그녀는 주위를 둘러봅니다.	힌트: /around /looks /she 영작:
Q13: 그녀는 겁이 나요.	힌트: /is /scared /she 영작:
Q14: 그녀가 아버지를 부릅니다.	힌트: /calls /dad /her /she 영작:

키즈1-A Noise in the Night

Q1: 밤에 나는 소음.

영작:

Q2: 그녀는 기도를 해요.

영작:

Q3: 그녀는 잠자리에 들어요.

영작:

Q4: 그녀는 전등을 꺼요.

영작:

Q5: 그녀는 소음이 들려요.

영작:

Q6: 그녀가 전등을 켵니다.

영작:

Q7: 그녀는 방 주위를 둘러봅니다.

영작:

Q8: 모든 것이 괜찮아 보여요.

영작:

Q9: 그녀는 전등을 끕니다.

영작:

Q10: 그녀는 다시 소음이 들려요.

영작:

Q11: 그녀가 전등을 켵니다.

영작:

Q12: 그녀는 주위를 둘러봅니다.

영작:

Q13: 그녀는 겁이 나요.

영작:

Q14: 그녀가 아빠를 부릅니다.

영작:

There is a race today.

He puts on his shorts.

He puts on his sneakers.

He goes to the track.

It is a one mile race.



Other boys show up at the starting line.

The race starts.

All the boys run fast.

They run around the track four times.

The race ends.

He comes in third place.

키즈1-A One-Mile Race

Q1: A One Mile Race./

해석:

Q2: There is a race today./

해석:

Q3: He puts on his shorts./

해석:

Q4: He puts on his sneakers./

해석:

Q5: He goes to the track./

해석:

Q6: It is a one mile race./

해석:

Q7: Other boys show up at the starting line./

해석:

Q8: The race starts./

해석:

Q9: All the boys run fast./

해석:

Q10: They run around the track four times./

해석:

Q11: The race ends./

해석:

Q12: He comes in third place./

해석:

키즈1-A One-Mile Race

Q1: 1마일 경주.	힌트: /a /mile /one /race 영작:
Q2: 오늘 경주가 있습니다.	힌트: /a /is /race /there /today 영작:
Q3: 그는 반바지를 입어요.	힌트: /he /his /on /puts /shorts 영작:
Q4: 그는 운동화를 신습니다.	힌트: /he /his /on /puts /sneakers 영작:
Q5: 그가 트랙으로 갑니다.	힌트: /goes /he /the /to /track 영작:
Q6: 그것은 1마일 경주예요.	힌트: /a /is /it /mile /one /race 영작:
Q7: 다른 소년들이 출발선에 나타납니다.	힌트: /at /boys /line /other /show /starting /the /up 영작:
Q8: 경주가 시작됩니다.	힌트: /race /starts /the 영작:
Q9: 모든 소년들이 빨리 달려요.	힌트: /all /boys /fast /run /the 영작:
Q10: 그들은 트랙 주위를 네 번 달립니다.	힌트: /around /four /run /the /they /times /track 영작:
Q11: 레이스가 끝납니다 .	힌트: /ends /race /the 영작:
Q12: 그가 3위에 올랐네요.	힌트: /comes /he /in /place /third 영작:

키즈1-A One-Mile Race

Q1: 1마일 경주.

영작:

Q2: 오늘 경주가 있습니다.

영작:

Q3: 그는 반바지를 입어요.

영작:

Q4: 그는 운동화를 신습니다.

영작:

Q5: 그가 트랙으로 갑니다.

영작:

Q6: 그것은 1마일 경주예요.

영작:

Q7: 다른 소년들이 출발선에 나타납니다.

영작:

Q8: 경주가 시작됩니다.

영작:

Q9: 모든 소년들이 빨리 달려요.

영작:

Q10: 그들은 트랙 주위를 네 번 달립니다.

영작:

Q11: 레이스가 끝납니다 .

영작:

Q12: 그가 3위에 올랐네요.

영작:

She collects pennies.

She likes pennies.

She likes their color.

They are brown.

They are shiny brown.

They are dull brown.



Pennies are everywhere.

She finds them on the sidewalk.

She picks them up.

She takes them home.

She puts them in a jar.

She has a big jar.

It is full of pennies.

♣ Vocabulary

collect dull pick

키즈1-A Penny Collector

Q1: A Penny Collector./

해석:

Q2: She collects pennies./

해석:

Q3: She likes pennies./

해석:

Q4: She likes their color./

해석:

Q5: They are brown./

해석:

Q6: They are shiny brown./

해석:

Q7: They are dull brown./

해석:

Q8: Pennies are everywhere./

해석:

Q9: She finds them on the sidewalk./

해석:

Q10: She picks them up./

해석:

Q11: She takes them home./

해석:

Q12: She puts them in a jar./

해석:

Q13: She has a big jar./

해석:

Q14: It is full of pennies./

해석:

키즈1-A Penny Collector

Q1: 동전 수집가.	힌트: /a /collector /penny 영작:
Q2: 그녀는 동전을 모은답니다.	힌트: /collects /pennies /she 영작:
Q3: 그녀는 동전을 좋아해요.	힌트: /likes /pennies /she 영작:
Q4: 그녀는 그들의 색깔을 좋아해요.	힌트: /color /likes /she /their 영작:
Q5: 그것들은 갈색이에요.	힌트: /are /brown /they 영작:
Q6: 그것들은 반짝거리는 갈색이죠.	힌트: /are /brown /shiny /they 영작:
Q7: 그것들은 빛바랜 갈색입니다.	힌트: /are /brown /dull /they 영작:
Q8: 동전은 여기저기 있습니다.	힌트: /are /everywhere /pennies 영작:
Q9: 그녀는 보도블럭에서 그것들을 찾아냅니다.	힌트: /finds /on /she /sidewalk /the /them 영작:
Q10: 그녀는 그것들을 줍습니다.	힌트: /picks /she /them /up 영작:
Q11: 그녀는 그것들을 집에 가져갑니다.	힌트: /home /she /takes /them 영작:
Q12: 그녀는 그것들을 단지 안에 넣습니다.	힌트: /a /in /jar /puts /she /them 영작:
Q13: 그녀는 큰 단지가 있거든요 .	힌트: /a /big /has /jar /she 영작:
Q14: 단지는 동전들로 가득합니다.	힌트: /full /is /it /of /pennies 영작:

키즈1-A Penny Collector

Q1: 동전 수집가.

영작:

Q2: 그녀는 동전을 모은답니다.

영작:

Q3: 그녀는 동전을 좋아해요.

영작:

Q4: 그녀는 그들의 색깔을 좋아해요.

영작:

Q5: 그것들은 갈색이에요.

영작:

Q6: 그것들은 반짝거리는 갈색이죠.

영작:

Q7: 그것들은 빛바랜 갈색입니다.

영작:

Q8: 동전은 여기저기 있습니다.

영작:

Q9: 그녀는 보도블럭에서 그것들을 찾아냅니다.

영작:

Q10: 그녀는 그것들을 줍습니다.

영작:

Q11: 그녀는 그것들을 집에 가져갑니다.

영작:

Q12: 그녀는 그것들을 단지 안에 넣습니다.

영작:

Q13: 그녀는 큰 단지가 있거든요 .

영작:

Q14: 단지는 동전들로 가득합니다.

영작:

He builds a house.

He uses popsicle sticks.

He uses glue.

He glues one stick to another.



He builds a kitchen.

He builds a living room.

He builds a bedroom.

He builds a bathroom.

He builds a garage.

He adds a roof.

He paints the house white.

He shows the house to his dad.

♣Vocabulary

build

use

add

paint

show

키즈1-A Popsicle House

Q1: A Popsicle House./

해석:

Q2: He builds a house./

해석:

Q3: He uses popsicle sticks./

해석:

Q4: He uses glue./

해석:

Q5: He glues one stick to another./

해석:

Q6: He builds a kitchen./

해석:

Q7: He builds a living room./

해석:

Q8: He builds a bedroom./

해석:

Q9: He builds a bathroom./

해석:

Q10: He builds a garage./

해석:

Q11: He adds a roof./

해석:

Q12: He paints the house white./

해석:

Q13: He shows the house to his dad./

해석:

키즈1-A Popsicle House

Q1: 나무막대 집 .	힌트: /a /house /popsicle 영작:
Q2: 그는 집을 짓습니다.	힌트: /a /builds /he /house 영작:
Q3: 그는 아이스바 막대를 사용해요.	힌트: /he /popsicle /sticks /uses 영작:
Q4: 그는 접착제를 사용합니다.	힌트: /glue /he /uses 영작:
Q5: 그는 막대 한개를 다른 하나에 접착해요.	힌트: /another /glues /he /one /stick /to 영작:
Q6: 그는 부엌을 지어요.	힌트: /a /builds /he /kitchen 영작:
Q7: 그는 거실을 지어요.	힌트: /a /builds /he /living /room 영작:
Q8: 그는 침실을 짓지요.	힌트: /a /bedroom /builds /he 영작:
Q9: 그는 욕실을 짓습니다.	힌트: /a /bathroom /builds /he 영작:
Q10: 그는 차고를 지어요.	힌트: /a /builds /garage /he 영작:
Q11: 그가 지붕을 덧붙여요.	힌트: /a /adds /he /roof 영작:
Q12: 그가 집을 하얗게 칠하죠.	힌트: /he /house /paints /the /white 영작:
Q13: 그는 아빠에게 집을 보여드려요.	힌트: /dad /he /his /house /shows /the /to 영작:

키즈1-A Popsicle House

Q1: 나무막대 집 .

영작:

Q2: 그는 집을 짓습니다.

영작:

Q3: 그는 아이스바 막대를 사용해요.

영작:

Q4: 그는 접착제를 사용합니다.

영작:

Q5: 그는 막대 한개를 다른 하나에 접착해요.

영작:

Q6: 그는 부엌을 지어요.

영작:

Q7: 그는 거실을 지어요.

영작:

Q8: 그는 침실을 짓지요.

영작:

Q9: 그는 욕실을 짓습니다.

영작:

Q10: 그는 차고를 지어요.

영작:

Q11: 그가 지붕을 덧붙여요.

영작:

Q12: 그가 집을 하얗게 칠하죠.

영작:

Q13: 그는 아빠에게 집을 보여드려요.

영작:

Frogs are outside his house.

They are quiet in the daytime.

They are noisy at night. It is nighttime

The frogs are singing.

He grabs a flashlight.

He goes outside.

He shines the light on a frog.


It hops.

He picks it up.

It is soft and wet.

It kicks its legs.

He puts it down.



♣ Vocabulary

quiet grab shine hop pick kick

키즈1-A Soft, Wet Frog

Q1: A Soft, Wet Frog./

해석:

Q2: Frogs are outside his house./

해석:

Q3: They are quiet in the daytime./

해석:

Q4: They are noisy at night./

해석:

Q5: It is nighttime./

해석:

Q6: The frogs are singing./

해석:

Q7: He grabs a flashlight./

해석:

Q8: He goes outside./

해석:

Q9: He shines the light on a frog./

해석:

Q10: It hops./

해석:

Q11: He picks it up./

해석:

Q12: It is soft and wet./

해석:

Q13: It kicks its legs./

해석:

Q14: He puts it down./

해석:

키즈1-A Soft, Wet Frog

Q1: 부드럽고 축축한 개구리.	힌트: /a /frog /soft /wet 영작:
Q2: 개구리들이 그의 집 밖에 있어요.	힌트: /are /frogs /his /house /outside 영작:
Q3: 그들은 낮시간엔 조용해요.	힌트: /are /daytime /in /quiet /the /they 영작:
Q4: 그들은 밤에는 소란스럽죠.	힌트: /are /at /night /noisy /they 영작:
Q5: 밤시간이에요.	힌트: /is /it /nighttime 영작:
Q6: 개구리들이 노래하고 있네요.	힌트: /are /frogs /singing /the 영작:
Q7: 그는 손전등을 쥅니다.	힌트: /a /flashlight /grabs /he 영작:
Q8: 그가 밖으로 나옵니다.	힌트: /goes /he /outside 영작:
Q9: 그는 개구리에 빛을 비추어요.	힌트: /a /frog /he /light /on /shines /the 영작:
Q10: 그것은 펄쩍 뛁니다.	힌트: /hops /it 영작:
Q11: 그는 그걸 집어 올려요.	힌트: /he /it /picks /up 영작:
Q12: 그것은 부드럽고 축축해요.	힌트: /and /is /it /soft /wet 영작:
Q13: 그것은 자기 다리를 찹니다.	힌트: /it /its /kicks /legs 영작:
Q14: 그는 그것을 내려놓습니다.	힌트: /down /he /it /puts 영작:

키즈1-A Soft, Wet Frog

Q1: 부드럽고 축축한 개구리.

영작:

Q2: 개구리들이 그의 집 밖에 있어요.

영작:

Q3: 그들은 낮시간엔 조용해요.

영작:

Q4: 그들은 밤에는 소란스럽죠.

영작:

Q5: 밤시간이에요.

영작:

Q6: 개구리들이 노래하고 있네요.

영작:

Q7: 그는 손전등을 집니다.

영작:

Q8: 그가 밖으로 나옵니다.

영작:

Q9: 그는 개구리에 빛을 비추어요.

영작:

Q10: 그것은 펄쩍 뛵니다.

영작:

Q11: 그는 그걸 집어 올려요.

영작:

Q12: 그것은 부드럽고 축축해요.

영작:

Q13: 그것은 자기 다리를 잡니다.

영작:

Q14: 그는 그것을 내려놓습니다.

영작:

It is summertime.

The park has many trees.

It has a baseball field.

It has a water fountain.

The water is cool.

Kids play in the water fountain.



Their feet get wet.

Their clothes get wet.

They sit down in the fountain.

They run around in the fountain.

They splash in the fountain.

They have fun.

♣ Vocabulary

fountain

feet

splash

키즈1-A Water Fountain in the Park

Q1: A Water Fountain in the Park./

해석:

Q2: It is summertime./

해석:

Q3: The park has many trees./

해석:

Q4: It has a baseball field./

해석:

Q5: It has a water fountain./

해석:

Q6: The water is cool./

해석:

Q7: Kids play in the water fountain./

해석:

Q8: Their feet get wet./

해석:

Q9: Their clothes get wet./

해석:

Q10: They sit down in the fountain./

해석:

Q11: They run around in the fountain./

해석:

Q12: They splash in the fountain./

해석:

Q13: They have fun./

해석:

키즈1-A Water Fountain in the Park

Q1: 공원 안의 분수	힌트: /a /fountain /in /park /the /water 영작:
Q2: 여름이에요.	힌트: /is /it /summertime 영작:
Q3: 공원엔 많은 나무가 있어요.	힌트: /has /many /park /the /trees 영작:
Q4: 야구장도 있고요.	힌트: /a /baseball /field /has /it 영작:
Q5: 분수도 있지요.	힌트: /a /fountain /has /it /water 영작:
Q6: 물이 시원해요.	힌트: /cool /is /the /water 영작:
Q7: 아이들이 분수에서 놀아요 .	힌트: /fountain /in /kids /play /the /water 영작:
Q8: 그들의 발은 젖어요.	힌트: /feet /get /their /wet 영작:
Q9: 그들의 옷이 젖어요.	힌트: /clothes /get /their /wet 영작:
Q10: 그들은 분수에 앉아요.	힌트: /down /fountain /in /sit /the /they 영작:
Q11: 그들은 분수 주변을 뛰어다녀요.	힌트: /around /fountain /in /run /the /they 영작:
Q12: 그들은 분수에서 첨병거려요.	힌트: /fountain /in /splash /the /they 영작:
Q13: 그들은 재미있어요.	힌트: /fun /have /they 영작:

키즈1-A Water Fountain in the Park

Q1: 공원 안의 분수

영작:

Q2: 여름이에요.

영작:

Q3: 공원엔 많은 나무가 있어요.

영작:

Q4: 야구장도 있고요.

영작:

Q5: 분수도 있지요.

영작:

Q6: 물이 시원해요.

영작:

Q7: 아이들이 분수에서 놀아요 .

영작:

Q8: 그들의 발은 젖어요.

영작:

Q9: 그들의 옷이 젖어요.

영작:

Q10: 그들은 분수에 앉아요.

영작:

Q11: 그들은 분수 주변을 뛰어다녀요.

영작:

Q12: 그들은 분수에서 침범거려요.

영작:

Q13: 그들은 재미있어요.

영작:

She is six years old.

She knows how to walk.

She knows how to run.

She knows how to swim.

She knows how to play soccer.



She knows how to ride a horse.

She knows how to walk her dog.

She knows how to read.

She knows how to write.



키즈1-A Young Girl Knows How

Q1: A Young Girl Knows How./

해석:

Q2: She is six years old./

해석:

Q3: She knows how to walk./

해석:

Q4: She knows how to run./

해석:

Q5: She knows how to swim./

해석:

Q6: She knows how to play soccer./

해석:

Q7: She knows how to ride a horse./

해석:

Q8: She knows how to walk her dog./

해석:

Q9: She knows how to read./

해석:

Q10: She knows how to write./

해석:

키즈1-A Young Girl Knows How

Q1: 소녀는 방법을 알고 있어요.	힌트: /a /girl /how /knows /young 영작:
Q2: 그녀는 여섯 살이에요.	힌트: /is /old /she /six /years 영작:
Q3: 그녀는 걷는 법을 알고 있지요.	힌트: /how /knows /she /to /walk 영작:
Q4: 그녀는 달리는 법을 알고 있어요.	힌트: /how /knows /run /she /to 영작:
Q5: 그녀는 헤엄치는 법을 알고 있답니다.	힌트: /how /knows /she /swim /to 영작:
Q6: 그녀는 축구 하는 법을 알고 있어요.	힌트: /how /knows /play /she /soccer /to 영작:
Q7: 그녀는 말 타는 법을 안답니다.	힌트: /a /horse /how /knows /ride /she /to 영작:
Q8: 그녀는 개를 산책시키는 법을 알고 있지요.	힌트: /dog /her /how /knows /she /to /walk 영작:
Q9: 그녀는 읽는 법을 알아요.	힌트: /how /knows /read /she /to 영작:
Q10: 그녀는 쓰는 법을 알고 있지요.	힌트: /how /knows /she /to /write 영작:

키즈1-A Young Girl Knows How

Q1: 소녀는 방법을 알고 있어요.

영작:

Q2: 그녀는 여섯 살이에요.

영작:

Q3: 그녀는 걷는 법을 알고 있지요.

영작:

Q4: 그녀는 달리는 법을 알고 있어요.

영작:

Q5: 그녀는 헤엄치는 법을 알고 있습니다.

영작:

Q6: 그녀는 축구 하는 법을 알고 있어요.

영작:

Q7: 그녀는 말 타는 법을 안답니다.

영작:

Q8: 그녀는 개를 산책시키는 법을 알고 있지요.

영작:

Q9: 그녀는 읽는 법을 알아요.

영작:

Q10: 그녀는 쓰는 법을 알고 있지요.

영작:



The boy hears a sound.

He looks up.

He sees an airplane.

The airplane is in the sky.

It is a silver airplane.



It has two wings.

It has a tail.

It has two jet engines.

There is a pilot on the airplane.

He flies the airplane.

He lands the airplane.

키즈1-An Airplane in the Sky

Q1: An Airplane in the Sky./

해석:

Q2: The boy hears a sound./

해석:

Q3: He looks up./

해석:

Q4: He sees an airplane./

해석:

Q5: The airplane is in the sky./

해석:

Q6: It is a silver airplane./

해석:

Q7: It has two wings./

해석:

Q8: It has a tail./

해석:

Q9: It has two jet engines./

해석:

Q10: There is a pilot on the airplane./

해석:

Q11: He flies the airplane./

해석:

Q12: He lands the airplane./

해석:

키즈1-An Airplane in the Sky

Q1: 하늘에 있는 비행기.	힌트: /airplane /an /in /sky /the 영작:
Q2: 소년은 어떤 소리를 들어요.	힌트: /a /boy /hears /sound /the 영작:
Q3: 그는 위를 올려다봐요 .	힌트: /he /looks /up 영작:
Q4: 그는 비행기가 보여요.	힌트: /airplane /an /he /sees 영작:
Q5: 비행기가 하늘에 있네요.	힌트: /airplane /in /is /sky /the /the 영작:
Q6: 은색 비행기에요.	힌트: /a /airplane /is /it /silver 영작:
Q7: 날개가 2개 있구요.	힌트: /has /it /two /wings 영작:
Q8: 꼬리도 있습니다.	힌트: /a /has /it /tail 영작:
Q9: 그것은 2대의 제트 엔진을 갖고 있어요.	힌트: /engines /has /it /jet /two 영작:
Q10: 비행기 안에는 조종사가 있지요.	힌트: /a /airplane /is /on /pilot /the /there 영작:
Q11: 그는 비행기를 조종합니다.	힌트: /airplane /flies /he /the 영작:
Q12: 그가 비행기를 착륙시킵니다.	힌트: /airplane /he /lands /the 영작:

키즈1-An Airplane in the Sky

Q1: 하늘에 있는 비행기.

영작:

Q2: 소년은 어떤 소리를 들어요.

영작:

Q3: 그는 위를 올려다봐요 .

영작:

Q4: 그는 비행기가 보여요.

영작:

Q5: 비행기가 하늘에 있네요.

영작:

Q6: 은색 비행기에요.

영작:

Q7: 날개가 2개 있구요.

영작:

Q8: 꼬리도 있습니다.

영작:

Q9: 그것은 2대의 제트 엔진을 갖고 있어요.

영작:

Q10: 비행기 안에는 조종사가 있지요.

영작:

Q11: 그는 비행기를 조종합니다.

영작:

Q12: 그가 비행기를 착륙시킵니다.

영작:



It is her birthday.

She is six years old.

She looks at the birthday cake.

It has white icing.

There are six candles on top.

Her mom and dad sing Happy Birthday.

Her dad lights the candles.

She makes a wish.

She blows out the candles.

She claps her hands.

Her mom and dad clap their hands.



키즈1-Birthday Cake and Candles

Q1: Birthday Cake and Candles./

해석:

Q2: It is her birthday./

해석:

Q3: She is six years old./

해석:

Q4: She looks at the birthday cake./

해석:

Q5: It has white icing./

해석:

Q6: There are six candles on top./

해석:

Q7: Her mom and dad sing Happy Birthday./

해석:

Q8: Her dad lights the candles./

해석:

Q9: She makes a wish./

해석:

Q10: She blows out the candles./

해석:

Q11: She claps her hands./

해석:

Q12: Her mom and dad clap their hands./

해석:

키즈1-Birthday Cake and Candles

Q1: 생일 케이크와 촛불.	힌트: /and /birthday /cake /candles 영작:
Q2: 그녀의 생일입니다.	힌트: /birthday /her /is /it 영작:
Q3: 그녀는 6살이에요.	힌트: /is /old /she /six /years 영작:
Q4: 그녀가 생일 케이크를 보고 있어요.	힌트: /at /birthday /cake /looks /she /the 영작:
Q5: 그것은 하얀 설탕가루로 입혀있어요.	힌트: /has /icing /it /white 영작:
Q6: 맨 위엔 초가 6개 있어요.	힌트: /are /candles /on /six /there /top 영작:
Q7: 그녀의 어머니와 아버지는 해피버스를 부릅니다.	힌트: /and /birthday /dad /happy /her /mom /sing 영작:
Q8: 그녀의 아버지가 촛불을 켵니다.	힌트: /candles /dad /her /lights /the 영작:
Q9: 그녀는 소원을 빌어요.	힌트: /a /makes /she /wish 영작:
Q10: 그녀가 촛불을 불어서 끵니다.	힌트: /blows /candles /out /she /the 영작:
Q11: 그녀가 손뼉을 치네요.	힌트: /claps /hands /her /she 영작:
Q12: 그녀의 엄마 아빠도 손뼉을 쳐요.	힌트: /and /clap /dad /hands /her /mom /their 영작:

키즈1-Birthday Cake and Candles

Q1: 생일 케이크와 촛불.

영작:

Q2: 그녀의 생일입니다.

영작:

Q3: 그녀는 6살이에요.

영작:

Q4: 그녀가 생일 케이크를 보고 있어요.

영작:

Q5: 그것은 하얀 설탕가루로 입혀있어요.

영작:

Q6: 맨 위엔 초가 6개 있어요.

영작:

Q7: 그녀의 어머니와 아버지는 해피버스를 부릅니다.

영작:

Q8: 그녀의 아버지가 촛불을 켵니다.

영작:

Q9: 그녀는 소원을 빌어요.

영작:

Q10: 그녀가 촛불을 불어서 끕니다.

영작:

Q11: 그녀가 손뼉을 치네요.

영작:

Q12: 그녀의 엄마 아빠도 손뼉을 쳐요.

영작:



It is nighttime.

The sky is black.

There are tiny lights in the sky.

They are stars.

There are many stars.

She looks all over the sky.

She sees stars everywhere.

A few stars are big.

Most stars are small.

She counts the stars.

She counts 86 stars.

She tells her mom.

♣Vocabulary

count

키즈1-Bright Stars in the Night Sky

Q1: Bright Stars in the Night Sky./

해석:

Q2: It is nighttime./

해석:

Q3: The sky is black./

해석:

Q4: There are tiny lights in the sky./

해석:

Q5: They are stars./

해석:

Q6: There are many stars./

해석:

Q7: She looks all over the sky./

해석:

Q8: She sees stars everywhere./

해석:

Q9: A few stars are big./

해석:

Q10: Most stars are small./

해석:

Q11: She counts the stars./

해석:

Q12: She counts 86 stars./

해석:

Q13: She tells her mom./

해석:

키즈1-Bright Stars in the Night Sky

Q1: Bright Stars in the Night Sky./

해석:

Q2: It is nighttime./

해석:

Q3: The sky is black./

해석:

Q4: There are tiny lights in the sky./

해석:

Q5: They are stars./

해석:

Q6: There are many stars./

해석:

Q7: She looks all over the sky./

해석:

Q8: She sees stars everywhere./

해석:

Q9: A few stars are big./

해석:

Q10: Most stars are small./

해석:

Q11: She counts the stars./

해석:

Q12: She counts 86 stars./

해석:

Q13: She tells her mom./

해석:

키즈1-Bright Stars in the Night Sky

Q1: 밤하늘의 밝은 별.

영작:

Q2: 밤이에요.

영작:

Q3: 하늘은 깜깜해요.

영작:

Q4: 하늘에 조그마한 빛들이 있어요.

영작:

Q5: 그것들은 별입니다.

영작:

Q6: 별이 많이 있어요.

영작:

Q7: 그녀는 온 하늘너머로 바라보죠.

영작:

Q8: 그녀는 여기저기에서 별이 보입니다.

영작:

Q9: 몇 개의 별은 크네요.

영작:

Q10: 대부분의 별은 작지요.

영작:

Q11: 그녀는 별을 세어봅니다.

영작:

Q12: 그녀는 86개의 별을 헤아립니다.

영작:

Q13: 그녀가 엄마에게 말해줍니다.

영작:

She opens the newspaper.

She turns the page.

She turns another page.

She finds the comics.

She likes the comics.



They are fun to read.

They are easy to read.

They are pictures with words.

The pictures are pretty.

Sometimes they are in color.

She looks at the pictures.

She reads the words.

키즈1-Comics in the Newspaper

Q1: Comics in the Newspaper./

해석:

Q2: She opens the newspaper./

해석:

Q3: She turns the page./

해석:

Q4: She turns another page./

해석:

Q5: She finds the comics./

해석:

Q6: She likes the comics./

해석:

Q7: They are fun to read./

해석:

Q8: They are easy to read./

해석:

Q9: They are pictures with words./

해석:

Q10: The pictures are pretty./

해석:

Q11: Sometimes they are in color./

해석:

Q12: She looks at the pictures./

해석:

Q13: She reads the words./

해석:

키즈1-Comics in the Newspaper

Q1: 신문 속의 만화	힌트: /comics /in /newspaper /the 영작:
Q2: 그녀가 신문을 펼쳐요.	힌트: /newspaper /opens /she /the 영작:
Q3: 그녀는 책장을 넘깁니다.	힌트: /page /she /the /turns 영작:
Q4: 그녀는 또 다른 페이지를 넘겨요.	힌트: /another /page /she /turns 영작:
Q5: 그녀는 만화를 찾아내지요.	힌트: /comics /finds /she /the 영작:
Q6: 그녀는 만화를 좋아해요.	힌트: /comics /likes /she /the 영작:
Q7: 그것들은 읽기에 재미있어요.	힌트: /are /fun /read /they /to 영작:
Q8: 그것들은 읽기가 쉬워요.	힌트: /are /easy /read /they /to 영작:
Q9: 그것들은 단어가 있는 그림들이죠.	힌트: /are /pictures /they /with /words 영작:
Q10: 그림은 예뻐요.	힌트: /are /pictures /pretty /the 영작:
Q11: 가끔 그것들은 색깔로 되어있죠.	힌트: /are /color /in /sometimes /they 영작:
Q12: 그녀는 그림들을 봅니다.	힌트: /at /looks /pictures /she /the 영작:
Q13: 그녀는 단어를 읽습니다.	힌트: /reads /she /the /words 영작:

키즈1-Comics in the Newspaper

Q1: 신문 속의 만화	힌트: /comics /in /newspaper /the 영작:
Q2: 그녀가 신문을 펼쳐요.	힌트: /newspaper /opens /she /the 영작:
Q3: 그녀는 책장을 넘깁니다.	힌트: /page /she /the /turns 영작:
Q4: 그녀는 또 다른 페이지를 넘겨요.	힌트: /another /page /she /turns 영작:
Q5: 그녀는 만화를 찾아내지요.	힌트: /comics /finds /she /the 영작:
Q6: 그녀는 만화를 좋아해요.	힌트: /comics /likes /she /the 영작:
Q7: 그것들은 읽기에 재미있어요.	힌트: /are /fun /read /they /to 영작:
Q8: 그것들은 읽기가 쉬워요.	힌트: /are /easy /read /they /to 영작:
Q9: 그것들은 단어가 있는 그림들이죠.	힌트: /are /pictures /they /with /words 영작:
Q10: 그림은 예뻐요.	힌트: /are /pictures /pretty /the 영작:
Q11: 가끔 그것들은 색깔로 되어있죠.	힌트: /are /color /in /sometimes /they 영작:
Q12: 그녀는 그림들을 봅니다.	힌트: /at /looks /pictures /she /the 영작:
Q13: 그녀는 단어를 읽습니다.	힌트: /reads /she /the /words 영작:

He has a little fire truck.

It is a red, plastic fire truck.

He sees a fire.

He calls 911.

A house is on fire.



Please hurry!

He pushes the fire truck.

The fire truck goes to the house.

The fire truck sprays water on the house.

The fire is out.

Everyone is safe.

키즈1-Fire Truck Saves House

Q1: Fire Truck Saves House./

해석:

Q2: He has a little fire truck./

해석:

Q3: It is a red, plastic fire truck./

해석:

Q4: He sees a fire./

해석:

Q5: He calls 911./

해석:

Q6: A house is on fire./

해석:

Q7: Please hurry!./

해석:

Q8: He pushes the fire truck./

해석:

Q9: The fire truck goes to the house./

해석:

Q10: The fire truck sprays water on the house./

해석:

Q11: The fire is out./

해석:

Q12: Everyone is safe./

해석:

키즈1-Fire Truck Saves House

Q1: 소방차가 집을 구합니다.	힌트: /fire /house /saves /truck 영작:
Q2: 그는 작은 소방차를 갖고 있어요.	힌트: /a /fire /has /he /little /truck 영작:
Q3: 그것은 빨간 플라스틱 소방차랍니다.	힌트: /a /fire /is /it /plastic /red /truck 영작:
Q4: 그는 불을 봅니다.	힌트: /a /fire /he /sees 영작:
Q5: 그는 911에 전화합니다.	힌트: /911 /calls /he 영작:
Q6: 집이 불타고 있습니다.	힌트: /a /fire /house /is /on 영작:
Q7: 서둘러주세요!	힌트: /hurry /please 영작:
Q8: 그는 소방차를 밀어줍니다.	힌트: /fire /he /pushes /the /truck 영작:
Q9: 소방차는 그 집까지 갑니다.	힌트: /fire /goes /house /the /the /to /truck 영작:
Q10: 소방차가 집위로 물을 뿌립니다.	힌트: /fire /house /on /sprays /the /the /truck /water 영작:
Q11: 불은 꺼집니다.	힌트: /fire /is /out /the 영작:
Q12: 모두가 무사합니다.	힌트: /everyone /is /safe 영작:

키즈1-Fire Truck Saves House

Q1: 소방차가 집을 구합니다.

영작:

Q2: 그는 작은 소방차를 갖고 있어요.

영작:

Q3: 그것은 빨간 플라스틱 소방차입니다.

영작:

Q4: 그는 불을 봅니다.

영작:

Q5: 그는 911에 전화합니다.

영작:

Q6: 집이 불타고 있습니다.

영작:

Q7: 서둘러주세요!

영작:

Q8: 그는 소방차를 밀어줍니다.

영작:

Q9: 소방차는 그 집까지 갑니다.

영작:

Q10: 소방차가 집위로 물을 뿌립니다.

영작:

Q11: 불은 꺼집니다.

영작:

Q12: 모두가 무사합니다.

영작:

They always hug her.

They always kiss her.

They always bring her gifts.

They always bring her chocolates.

They always visit for a few days.

They are nice to her.

She loves them.



Her grandma is short and fat.

Her grandpa is tall and thin.

They are both old.

They have white hair.

They smell funny.

키즈1-Grandma and Grandpa Are Nice

Q1: Grandma and Grandpa Are Nice./

해석:

Q2: Her grandma is short and fat./

해석:

Q3: Her grandpa is tall and thin./

해석:

Q4: They are both old./

해석:

Q5: They have white hair./

해석:

Q6: They smell funny./

해석:

Q7: They always hug her./

해석:

Q8: They always kiss her./

해석:

Q9: They always bring her gifts./

해석:

Q10: They always bring her chocolates./

해석:

Q11: They always visit for a few days./

해석:

Q12: They are nice to her./

해석:

Q13: She loves them./

해석:

키즈1-Grandma and Grandpa Are Nice

Q1: Grandma and Grandpa Are Nice./

해석:

Q2: Her grandma is short and fat./

해석:

Q3: Her grandpa is tall and thin./

해석:

Q4: They are both old./

해석:

Q5: They have white hair./

해석:

Q6: They smell funny./

해석:

Q7: They always hug her./

해석:

Q8: They always kiss her./

해석:

Q9: They always bring her gifts./

해석:

Q10: They always bring her chocolates./

해석:

Q11: They always visit for a few days./

해석:

Q12: They are nice to her./

해석:

Q13: She loves them./

해석:

키즈1-Grandma and Grandpa Are Nice

Q1: 할머니와 할아버지는 친절해요.

영작:

Q2: 그녀의 할머니는 키가 작고 뚱뚱해요.

영작:

Q3: 그녀의 할아버지는 키가 크고, 말랐어요.

영작:

Q4: 그들 두 분 다 나이 드셨죠.

영작:

Q5: 그들은 흰 머리가 있어요.

영작:

Q6: 그들은 웃긴 냄새가 나요.

영작:

Q7: 그들은 항상 그녀를 안아줘요.

영작:

Q8: 그들은 항상 그녀에게 키스해줘요.

영작:

Q9: 그들은 항상 그녀에게 선물을 가져 옵니다.

영작:

Q10: 그들은 항상 그녀에게 초콜릿을 가져오시죠.

영작:

Q11: 그들은 항상 몇 일 동안 방문을 합니다.

영작:

Q12: 그들은 그녀에게 친절해요.

영작:

Q13: 그녀는 그들을 사랑해요.

영작:

It is a winter day.

It is cold outside.

The snow falls.

It covers the ground.

Snow falls for six hours.

Finally it stops.



He puts on his heavy jacket.

He goes outside.

He builds a snowman.

It is a fat snowman.

It is a tall snowman.

He goes back inside.

♣ Vocabulary

cover fall outside inside

키즈1-He Builds a Snowman

Q1: He Builds a Snowman./

해석:

Q2: It is a winter day./

해석:

Q3: It is cold outside./

해석:

Q4: The snow falls./

해석:

Q5: It covers the ground./

해석:

Q6: Snow falls for six hours./

해석:

Q7: Finally it stops./

해석:

Q8: He puts on his heavy jacket./

해석:

Q9: He goes outside./

해석:

Q10: He builds a snowman./

해석:

Q11: It is a fat snowman./

해석:

Q12: It is a tall snowman./

해석:

Q13: He goes back inside./

해석:

키즈1-He Builds a Snowman

Q1: 그는 눈사람을 만듭니다.	힌트: /a /builds /he /snowman 영작:
Q2: 겨울날입니다.	힌트: /a /day /is /it /winter 영작:
Q3: 밖은 춥습니다.	힌트: /cold /is /it /outside 영작:
Q4: 눈이 내리고요.	힌트: /falls /snow /the 영작:
Q5: 그것은 땅을 덮습니다.	힌트: /covers /ground /it /the 영작:
Q6: 눈은 6시간동안 내립니다.	힌트: /falls /for /hours /six /snow 영작:
Q7: 마침내 그칩니다.	힌트: /finally /it /stops 영작:
Q8: 그는 두꺼운 재킷을 입어요.	힌트: /he /heavy /his /jacket /on /puts 영작:
Q9: 그는 밖으로 나옵니다.	힌트: /goes /he /outside 영작:
Q10: 그는 눈사람을 만듭니다.	힌트: /a /builds /he /snowman 영작:
Q11: 뚱뚱한 눈사람이에요.	힌트: /a /fat /is /it /snowman 영작:
Q12: 키 큰 눈사람입니다.	힌트: /a /is /it /snowman /tall 영작:
Q13: 그는 안으로 들어옵니다.	힌트: /back /goes /he /inside 영작:

키즈1-He Builds a Snowman

Q1: 그는 눈사람을 만드어요.

영작:

Q2: 겨울날입니다.

영작:

Q3: 밖은 춥습니다.

영작:

Q4: 눈이 내리고요.

영작:

Q5: 그것은 땅을 덮습니다.

영작:

Q6: 눈은 6시간동안 내립니다.

영작:

Q7: 마침내 그칩니다.

영작:

Q8: 그는 두꺼운 재킷을 입어요.

영작:

Q9: 그는 밖으로 나옵니다.

영작:

Q10: 그는 눈사람을 만듭니다.

영작:

Q11: 뚱뚱한 눈사람이에요.

영작:

Q12: 키 큰 눈사람입니다.

영작:

Q13: 그는 안으로 들어옵니다.

영작:

He has two baseball caps.

One says NY Yankees.

The other says NY Mets.

He has a golf cap.



It says Silver Lake GC.

He has a football cap.

It says NY Giants.

He has a ski cap.

It says Song Mountain.

He wears his caps to baseball and football games.

He wears them after school.

키즈1-He Has NY Caps

Q1: He Has NY Caps./

해석:

Q2: He has two baseball caps./

해석:

Q3: One says NY Yankees./

해석:

Q4: The other says NY Mets./

해석:

Q5: He has a golf cap./

해석:

Q6: It says Silver Lake GC./

해석:

Q7: He has a football cap./

해석:

Q8: It says NY Giants./

해석:

Q9: He has a ski cap./

해석:

Q10: It says Song Mountain./

해석:

Q11: He wears his caps to baseball and football games./

해석:

Q12: He wears them after school./

해석:

키즈1-He Has NY Caps

Q1: 그는 NY 모자를 갖고 있습니다.	힌트: /caps /has /he /ny 영작:
Q2: 그는 야구 모자가 2개 있어요.	힌트: /baseball /caps /has /he /two 영작:
Q3: 하나는 뉴욕 양키스가 쓰여 있고요.	힌트: /ny /one /says /yankees 영작:
Q4: 나머지는 뉴욕 메츠가 쓰여 있죠.	힌트: /mets /ny /other /says /the 영작:
Q5: 그는 골프 모자를 갖고 있어요.	힌트: /a /cap /golf /has /he 영작:
Q6: 그것은 Silver Lake GC가 쓰여있어요.	힌트: /gc /it /lake /says /silver 영작:
Q7: 그는 미식축구 모자를 갖고 있습니다.	힌트: /a /cap /football /has /he 영작:
Q8: 그것은 뉴욕 자이언츠가 새겨 있어요.	힌트: /giants /it /ny /says 영작:
Q9: 그는 스키 모자를 갖고 있습니다.	힌트: /a /cap /has /he /ski 영작:
Q10: 그것은 Song Mountain이 새겨있죠 .	힌트: /it /mountain /says /song 영작:
Q11: 그는 야구와 미식 축구 경기에 모자를 씁니다.	힌트: /and /baseball /caps /football /games /he /his /to /wears 영작:
Q12: 그는 방과 후에 그것들을 쓴답니다.	힌트: /after /he /school /them /wears 영작:

키즈1-He Has NY Caps

Q1: 그는 NY 모자를 갖고 있습니다.

영작:

Q2: 그는 야구 모자가 2개 있어요.

영작:

Q3: 하나는 뉴욕 양키스가 쓰여 있고요.

영작:

Q4: 나머지는 뉴욕 메츠가 쓰여 있죠.

영작:

Q5: 그는 골프 모자를 갖고 있어요.

영작:

Q6: 그것은 Silver Lake GC가 쓰여있어요.

영작:

Q7: 그는 미식축구 모자를 갖고 있습니다.

영작:

Q8: 그것은 뉴욕 자이언츠가 새겨 있어요.

영작:

Q9: 그는 스키 모자를 갖고 있습니다.

영작:

Q10: 그것은 Song Mountain이 새겨있죠 .

영작:

Q11: 그는 야구와 미식 축구 경기에 모자를 씁니다.

영작:

Q12: 그는 방과 후에 그것들을 쓴답니다.

영작:

He loves chocolate.

He loves milk chocolate.

He loves dark chocolate.

He eats chocolate candy bars.

He eats chocolate fudge.

He eats chocolate chip cookies.

He eats chocolate cake.



He eats chocolate cupcakes.

He eats chocolate ice cream.

He eats chocolate pudding.

He drinks chocolate milk.

He eats chocolate every day.

Chocolate is the best!

키즈1-He Is a Chocolate Lover

Q1: He Is a Chocolate Lover./

해석:

Q2: He loves chocolate./

해석:

Q3: He loves milk chocolate./

해석:

Q4: He loves dark chocolate./

해석:

Q5: He eats chocolate candy bars./

해석:

Q6: He eats chocolate fudge./

해석:

Q7: He eats chocolate chip cookies./

해석:

Q8: He eats chocolate cake./

해석:

Q9: He eats chocolate cupcakes./

해석:

Q10: He eats chocolate ice cream./

해석:

Q11: He eats chocolate pudding./

해석:

Q12: He drinks chocolate milk./

해석:

Q13: He eats chocolate every day./

해석:

Q14: Chocolate is the best!./

해석:

키즈1-He Is a Chocolate Lover

Q1: 그는 초콜릿 애호가입니다.	힌트: /a /chocolate /he /is /lover 영작:
Q2: 그는 초콜릿을 아주 좋아해요.	힌트: /chocolate /he /loves 영작:
Q3: 그는 밀크 초콜릿을 좋아하고요.	힌트: /chocolate /he /loves /milk 영작:
Q4: 그는 다크 초콜릿을 좋아하지요.	힌트: /chocolate /dark /he /loves 영작:
Q5: 그는 초콜릿 캔디 바를 먹어요.	힌트: /bars /candy /chocolate /eats /he 영작:
Q6: 그는 초콜릿 퍼지를 먹고요.	힌트: /chocolate /eats /fudge /he 영작:
Q7: 그는 초콜릿 칩 쿠키를 먹지요.	힌트: /chip /chocolate /cookies /eats /he 영작:
Q8: 그는 초콜릿 케이크를 먹습니다.	힌트: /cake /chocolate /eats /he 영작:
Q9: 그는 초콜릿 컵 케이크를 먹어요.	힌트: /chocolate /cupcakes /eats /he 영작:
Q10: 그는 초콜릿 아이스크림을 먹고요.	힌트: /chocolate /cream /eats /he /ice 영작:
Q11: 그는 초콜릿 푸딩을 먹습니다.	힌트: /chocolate /eats /he /pudding 영작:
Q12: 그는 초콜릿 우유를 마셔요.	힌트: /chocolate /drinks /he /milk 영작:
Q13: 그는 매일 초콜릿을 먹는답니다.	힌트: /chocolate /day /eats /every /he 영작:
Q14: 초콜릿이 최고예요!	힌트: /best /chocolate /is /the 영작:

키즈1-He Is a Chocolate Lover

Q1: 그는 초콜릿 애호가입니다.

영작:

Q2: 그는 초콜릿을 아주 좋아해요.

영작:

Q3: 그는 밀크 초콜릿을 좋아하고요.

영작:

Q4: 그는 다크 초콜릿을 좋아하지요.

영작:

Q5: 그는 초콜릿 캔디 바를 먹어요.

영작:

Q6: 그는 초콜릿 퍼지를 먹고요.

영작:

Q7: 그는 초콜릿 칩 쿠키를 먹지요.

영작:

Q8: 그는 초콜릿 케이크를 먹습니다.

영작:

Q9: 그는 초콜릿 컵 케이크를 먹어요.

영작:

Q10: 그는 초콜릿 아이스크림을 먹고요.

영작:

Q11: 그는 초콜릿 푸딩을 먹습니다.

영작:

Q12: 그는 초콜릿 우유를 마셔요.

영작:

Q13: 그는 매일 초콜릿을 먹는답니다.

영작:

Q14: 초콜릿이 최고예요!

영작:

He looks at his bicycle.

It is an old bike.

It is three years old.

The paint is scratched.

The fenders are dented.

The seat is torn.

The chain is rusty.



But it is a good bike.

He has a good time on his bike.

It is fun to ride.

He rides it almost every day.

♣Vocabulary

fender

torn

rusty

키즈1-He Rides an Old Bicycle

Q1: He Rides an Old Bicycle./

해석:

Q2: He looks at his bicycle./

해석:

Q3: It is an old bike./

해석:

Q4: It is three years old./

해석:

Q5: The paint is scratched./

해석:

Q6: The fenders are dented./

해석:

Q7: The seat is torn./

해석:

Q8: The chain is rusty./

해석:

Q9: But it is a good bike./

해석:

Q10: He has a good time on his bike./

해석:

Q11: It is fun to ride./

해석:

Q12: He rides it almost every day./

해석:

키즈1-He Rides an Old Bicycle

Q1: 그는 낡은 자전거를 탑니다.	힌트: /an /bicycle /he /old /rides 영작:
Q2: 그는 자기의 자전거를 봅니다.	힌트: /at /bicycle /he /his /looks 영작:
Q3: 그것은 낡은 자전거입니다.	힌트: /an /bike /is /it /old 영작:
Q4: 그것은 3년 되었답니다.	힌트: /is /it /old /three /years 영작:
Q5: 페인트는 긁혀있고요.	힌트: /is /paint /scratched /the 영작:
Q6: 펜더는 움푹 꺼져있어요.	힌트: /are /dented /fenders /the 영작:
Q7: 의자는 찢어져 있지요.	힌트: /is /seat /the /torn 영작:
Q8: 체인은 녹슬었어요.	힌트: /chain /is /rusty /the 영작:
Q9: 그러나 그것은 좋은 자전거예요.	힌트: /a /bike /but /good /is /it 영작:
Q10: 그는 그의 자전거로 즐거운 한때를 보내요.	힌트: /a /bike /good /has /he /his /on /time 영작:
Q11: 타는 것은 재미있어요	힌트: /fun /is /it /ride /to 영작:
Q12: 그는 거의 매일 그것을 탄답니다.	힌트: /almost /day /every /he /it /rides 영작:

키즈1-He Rides an Old Bicycle

Q1: 그는 낡은 자전거를 탑니다.

영작:

Q2: 그는 자기의 자전거를 봅니다.

영작:

Q3: 그것은 낡은 자전거입니다.

영작:

Q4: 그것은 3년 되었답니다.

영작:

Q5: 페인트는 긁혀있고요.

영작:

Q6: 펜더는 움푹 꺼져있어요.

영작:

Q7: 의자는 찢어져 있지요.

영작:

Q8: 체인은 녹슬었어요.

영작:

Q9: 그러나 그것은 좋은 자전거예요.

영작:

Q10: 그는 그의 자전거로 즐거운 한때를 보내요.

영작:

Q11: 타는 것은 재미있어요

영작:

Q12: 그는 거의 매일 그것을 탄답니다.

영작:

The phone rings.

He hears the ringing.

He picks up the phone.

He says hello. The other person says hello.

The other person is his mom.



She talks to him.

He talks to her.

She finishes talking.

She says goodbye.

He says goodbye.

They hang up. He waits.

The phone rings again.

♣Action

pick up hang up

키즈1-He Talks to Mom

Q1: He Talks to Mom./

해석:

Q2: The phone rings./

해석:

Q3: He hears the ringing./

해석:

Q4: He picks up the phone./

해석:

Q5: He says hello./

해석:

Q6: The other person says hello./

해석:

Q7: The other person is his mom./

해석:

Q8: She talks to him./

해석:

Q9: He talks to her./

해석:

Q10: She finishes talking./

해석:

Q11: She says goodbye./

해석:

Q12: He says goodbye./

해석:

Q13: They hang up./

해석:

Q14: He waits./

해석:

Q15: The phone rings again./

해석:

키즈1-He Talks to Mom

Q1: 그가 엄마와 이야기해요.	힌트: /he /mom /talks /to 영작:
Q2: 전화벨이 울립니다.	힌트: /phone /rings /the 영작:
Q3: 그는 벨소리를 들어요.	힌트: /he /hears /ringing /the 영작:
Q4: 그가 전화를 집어 들어요.	힌트: /he /phone /picks /the /up 영작:
Q5: 그는 여보세요 합니다.	힌트: /he /hello /says 영작:
Q6: 상대방도 여보세요 말하죠.	힌트: /hello /other /person /says /the 영작:
Q7: 상대방은 그의 엄마랍니다.	힌트: /his /is /mom /other /person /the 영작:
Q8: 그녀가 그와 이야기합니다.	힌트: /him /she /talks /to 영작:
Q9: 그는 그녀와 이야기하지요.	힌트: /he /her /talks /to 영작:
Q10: 그녀가 통화를 끝냅니다.	힌트: /finishes /she /talking 영작:
Q11: 그녀는 작별 인사를 합니다.	힌트: /goodbye /says /she 영작:
Q12: 그가 작별 인사를 합니다.	힌트: /goodbye /he /says 영작:
Q13: 그들은 전화를 끊습니다.	힌트: /hang /they /up 영작:
Q14: 그는 기다려져요.	힌트: /he /waits 영작:
Q15: 전화가 또 울리네요.	힌트: /again /phone /rings /the 영작:

키즈1-He Talks to Mom

Q1: 그가 엄마와 이야기해요.

영작:

Q2: 전화벨이 울립니다.

영작:

Q3: 그는 벨소리를 들어요.

영작:

Q4: 그가 전화를 집어 들어요.

영작:

Q5: 그는 여보세요 합니다.

영작:

Q6: 상대방도 여보세요 말하죠.

영작:

Q7: 상대방은 그의 엄마랍니다.

영작:

Q8: 그녀가 그와 이야기합니다.

영작:

Q9: 그는 그녀와 이야기하지요.

영작:

Q10: 그녀가 통화를 끝냅니다.

영작:

Q11: 그녀는 작별 인사를 합니다.

영작:

Q12: 그가 작별 인사를 합니다.

영작:

Q13: 그들은 전화를 끊습니다.

영작:

Q14: 그는 기다려져요.

영작:

Q15: 전화가 또 울리네요.

영작:

Sharon is four years old.

She is pretty. She has a doll.

It is pretty.

Sharon has blonde hair.

The doll has blonde hair.



Sharon has short hair.

The doll has long hair.

Sharon gets a pair of scissors.

She cuts the doll's long hair.

She finishes.

Now the doll has short hair too.

♣ Vocabulary

blonde

scissor

키즈1-Her Doll Is Like Her

Q1: Her Doll Is Like Her./

해석:

Q2: Sharon is four years old./

해석:

Q3: She is pretty./

해석:

Q4: She has a doll./

해석:

Q5: It is pretty./

해석:

Q6: Sharon has blonde hair./

해석:

Q7: The doll has blonde hair./

해석:

Q8: Sharon has short hair./

해석:

Q9: The doll has long hair./

해석:

Q10: Sharon gets a pair of scissors./

해석:

Q11: She cuts the doll's long hair./

해석:

Q12: She finishes./

해석:

Q13: Now the doll has short hair too./

해석:

키즈1-Her Doll Is Like Her

Q1: 그녀의 인형은 그녀 같아요.	힌트: /doll /her /her /is /like 영작:
Q2: 샤론은 4살입니다.	힌트: /four /is /old /sharon /years 영작:
Q3: 그녀는 귀여워요.	힌트: /is /pretty /she 영작:
Q4: 그녀는 인형이 하나 있지요.	힌트: /a /doll /has /she 영작:
Q5: 그것은 귀엽습니다.	힌트: /is /it /pretty 영작:
Q6: 샤론은 금발 머리에요.	힌트: /blonde /hair /has /sharon 영작:
Q7: 인형도 금발 머리에요.	힌트: /blonde /doll /hair /has /the 영작:
Q8: 샤론은 머리가 짧아요.	힌트: /hair /has /sharon /short 영작:
Q9: 인형은 머리가 길어요.	힌트: /doll /hair /has /long /the 영작:
Q10: 샤론은 가위가 하나 생겼어요.	힌트: /a /gets /of /pair /scissors /sharon 영작:
Q11: 그녀는 인형의 긴 머리를 잘라요.	힌트: /cuts /doll's /hair /long /she /the 영작:
Q12: 그녀가 다 잘랐어요.	힌트: /finishes /she 영작:
Q13: 이제 인형도 머리가 짧네요.	힌트: /doll /hair /has /now /short /the /too 영작:

키즈1-Her Doll Is Like Her

Q1: 그녀의 인형은 그녀 같아요.

영작:

Q2: 샤론은 4살입니다.

영작:

Q3: 그녀는 귀여워요.

영작:

Q4: 그녀는 인형이 하나 있지요.

영작:

Q5: 그것은 귀엽답니다.

영작:

Q6: 샤론은 금발 머리에요.

영작:

Q7: 인형도 금발 머리에요.

영작:

Q8: 샤론은 머리가 짧아요.

영작:

Q9: 인형은 머리가 길어요.

영작:

Q10: 샤론은 가위가 하나 생겼어요.

영작:

Q11: 그녀는 인형의 긴 머리를 잘라요.

영작:

Q12: 그녀가 다 잘랐어요.

영작:

Q13: 이제 인형도 머리가 짧네요.

영작:



교재 : Basic 리딩1

-1권-